

 **Détachement de travailleurs en France** Ministère chargé du travail

Rappel du modèle (ici, PSI)

Accusé de réception d'une déclaration de détachement de travailleurs

Déclaration – Prestation de service internationale

Cet accusé de réception a été généré automatiquement par le téléservice SIPSI lors de la réception de la déclaration n°... v1. Il ne préjuge pas la régularité du détachement au regard de l'ensemble des règles applicables.

1. Données générales sur l'entreprise étrangère détachant des salariés en France

Nom ou raison sociale :
Adresse :
Complément adresse :
Code postal : Ville : Pays : |
Courriel : :
Forme juridique : Entreprises UE uniquement
Numéro de TVA Intracommunautaire :

Specimen

2. Dirigeant de l'entreprise et la mère

Nom :
Prénom :
Date de naissance :
Ville de naissance :
Pays de naissance :

1: PSI
2 : intragroupe
3: travail temporaire

Deux nombres séparés par un tiret (nouvelle version) ou un seul nombre (ancienne DPD)



Détachement de travailleurs en France

Ministère chargé
du travail

3. Client ou destinataire de la prestation

Nom ou raison sociale : /

Adresse :

Complément adresse :

Code postal : ?1000

Champ non renseigné si le client n'a pas de numéro de TVA (ex : particulier)

Courriel :

Numéro d'identification de TVA intracommunautaire :

Specimen



Détachement de travailleurs en France

Ministère chargé
du travail

4. Dates et lieux de la prestation

Le nombre de lieux par période / déclaration est limité à 5 depuis juillet 2019

Date de début de la prestation :

Date de fin de la prestation :

1.

Lieu de prestation

Nom de l'établissement ou du chantier :

L'adresse peut être remplacée par des coordonnées géographiques

Adresse :

Complément adresse :

Code postal :

Ville :

Specimen

En cas d'hébergement collectif des travailleurs, le lieu d'hébergement doit être indiqué, sans pour autant que cela remplace la déclaration d'hébergement collectif

5. Liste des salariés

Nom	Prénom	Date et lieu de naissance	Sexe	Nationalité	Date de début de détachement	Date de fin de détachement

Les informations disponibles dans l'accusé de réception se limitent aux informations strictement nécessaires au donneur d'ordre / maître d'ouvrage pour son obligation de vigilance. La version intégrale de la déclaration (rémunération, adresse du salarié...) est accessible aux seuls service de contrôle et au déclarant lui même dans son tableau de bord

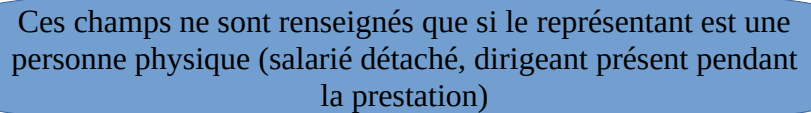
Specimen

6. Représentant de l'entreprise en France et lieu de conservation des documents

Siret:  Champ obligatoire si le représentant est un mandataire professionnel

Nom ou raison sociale: /

Nom : Prénom :

 Ces champs ne sont renseignés que si le représentant est une personne physique (salarié détaché, dirigeant présent pendant la prestation)

Adresse:

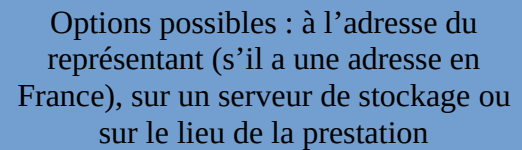
Complément adresse:

Code postal: :

Ville: :

N° de téléphone : |

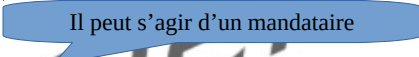
Courriel :

 Options possibles : à l'adresse du représentant (s'il a une adresse en France), sur un serveur de stockage ou sur le lieu de la prestation

**Lieu de conservation des documents devant être
tenus à disposition des agents de contrôle :**

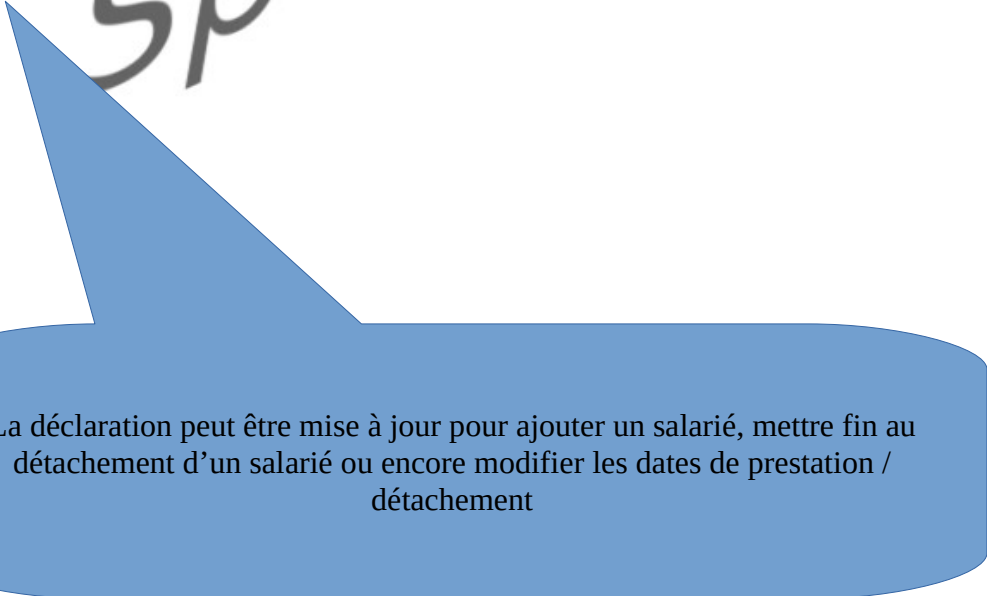
7. Date et origine de la déclaration

Déclaration transmise par le compte de l'entreprise :

 Il peut s'agir d'un mandataire

Date et heure de transmission :

Date et heure de la dernière mise à jour :

 La déclaration peut être mise à jour pour ajouter un salarié, mettre fin au détachement d'un salarié ou encore modifier les dates de prestation / détachement