

DGOS

Direction générale
de l'offre de soins

BILAN DES CLACT

du 06/07/2010 au
05/07/2011

CHSCT 14 juin 2012



Liberté • Égalité • Fraternité
RÉPUBLIQUE FRANÇAISE

MINISTÈRE
DES AFFAIRES SOCIALES

Rappel du contexte

- Instruction DGOS/RH3 2010-248 du 6 juillet 2010 relative à la mise en œuvre des CLACT au titre de l'année 2010
 - Enveloppe de 10M€
 - Rôle des ARS
 - Les axes prioritaires
 - Accord et avis des instances + DU
 - La période analysée : du 6 juillet 2010 au 5 juillet 2011

Le plan de la présentation

1. Engagements financiers: synthèse générale
2. Synthèse des financements par thème
3. Détail par thème et par région

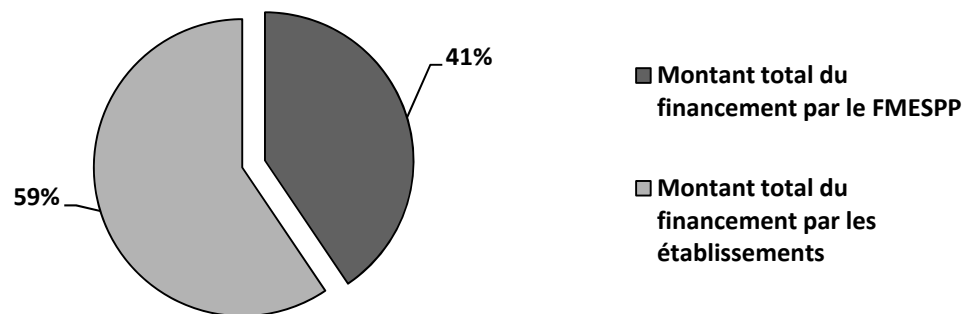
1) Engagements financiers: synthèse générale

Volume des engagements financiers

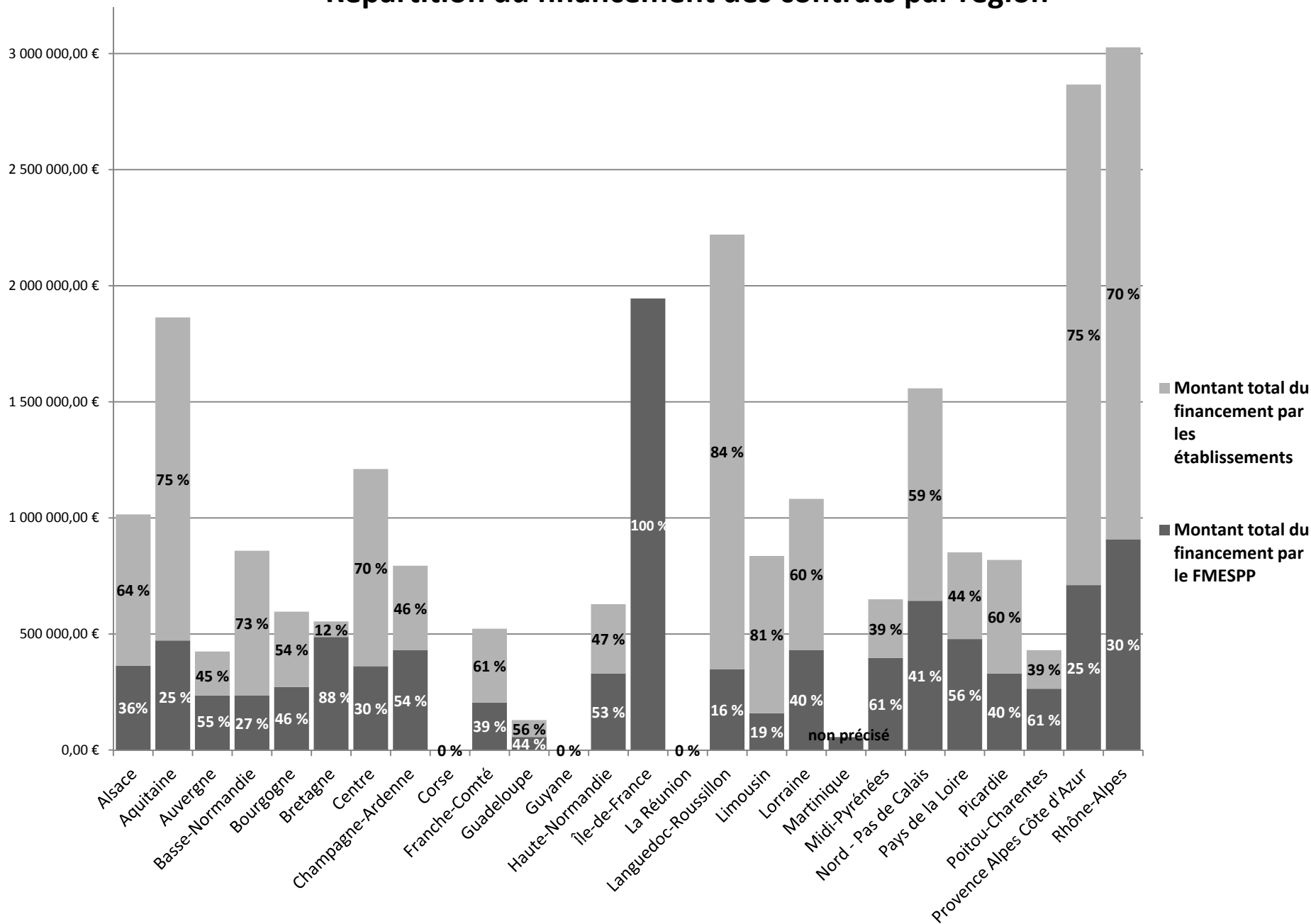
Enveloppe accordée	10 millions d'euros
Part utilisée par les ARS (dont utilisation de crédits antérieurs)	10 116 061 €

Montant pris en charge par le FMESPP	10 116 061 €
% du montant pris en charge par le FMESPP	41%
Montant pris en charge par les établissements	14 822 012 €
% du montant pris en charge par les établissements	59%

Part du financement du FMESPP sur le total investi pour tous les thèmes

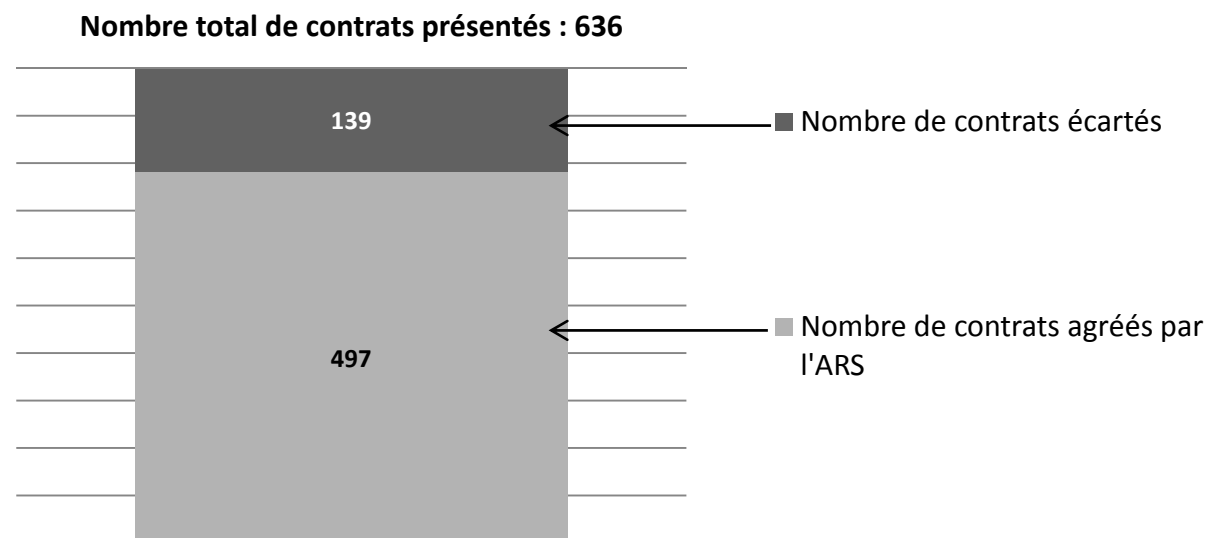


Répartition du financement des contrats par région



Part des contrats agréés sur le total de contrats présentés

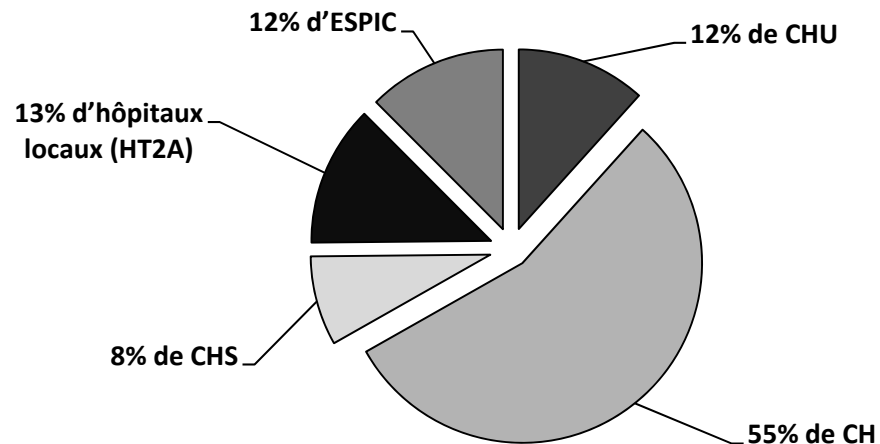
Nombre de contrats présentés	636
Nombre de contrats agréés par l'ARS	497
% de contrats agréés par rapport au nombre de contrats présentés	78%
Nombre de contrats écartés	139



Présentation des contrats par type d'établissement

	CHU	CH	CHS	Hôpitaux locaux (HT2A)	ESPIC	Total
Nombre de contrats présentés	62	351	53	79	91	636
% de contrats présentés par type d'établissement	10%	55%	8%	12%	14%	100%
Nombre de contrats agréés par l'ARS	58	274	40	63	62	497
% de contrats agréés par l'ARS par rapport au nombre de contrats présentés	94%	78%	75%	80%	68%	78%
% de contrats agréés par l'ARS par type d'établissements	12%	55%	8%	13%	12%	100%

Financement des contrats en fonction du type d'établissement



Présentation des contrats par ARS et par type d'établissement

Région	CH		CHU		CHS		Hôpitaux locaux (HT2A)		ESPIC		TOTAL		% du total de contrats agréés par rapport au nombre de contrats présentés
	Total de contrats agréés ARS	Total de contrats présentés	Total de contrats agréés ARS	Total de contrats présentés	Total de contrats agréés ARS	Total de contrats présentés	Total de contrats agréés ARS	Total de contrats présentés	Total de contrats agréés ARS	Total de contrats présentés	Total de contrats agréés ARS	Total de contrats présentés	
Alsace	22	27	1	1	2	2			4	5	29	35	83%
Aquitaine	11	12	1	1	2	2	3	3	3	3	20	21	95%
Auvergne	8	15	1	1					0	3	9	19	47%
Basse-Normandie	4	6	1	1	1	2	0	1	0	0	6	10	60%
Bourgogne	10	11	1	1	2	2	0	0	0	0	13	14	93%
Bretagne	6	6	2	2	0	3	2	3	2	4	12	18	67%
Centre	10	16	1	2	0	1	5	5	1	2	17	26	65%
Champagne-Ardenne	14	16	1	1	3	3	0	0	1	2	19	22	86%
Corse	0	0									0	0	-
Franche-Comté	8	9	1	1	0	0	5	5			14	15	93%
Guadeloupe		0	1	1	0	0		0			1	1	100%
Guyane											0	0	-
Haute-Normandie	9	10	1	1	2	2	6	6	2	3	20	22	91%
Île-de-France	42	42	32	32	4	4	0	0	24	24	102	102	100%
La Réunion	0	0	0	0	0	0	0	0	0	0	0	0	-
Languedoc-Roussillon	6	6	1	1	4	3	1	1	4	4	15	16	94%
Limousin	9	9	1	1	2	2	2	2	1	1	15	15	100%
Lorraine	14	17	1	2	2	3	5	8	0	1	22	31	71%
Martinique			1	1							1	1	100%
Midi-Pyrénées	7	10	1	1	1	2	5	7	2	4	16	24	67%
Nord - Pas de Calais	16	51	1	3	8	9	2	4	3	12	30	79	38%
Pays de la Loire	14	15	2	3	2	5	13	18	0	4	31	45	69%
Picardie	10	15	0	1	1	3	0	0	1	1	12	20	60%
Poitou-Charentes	9	10	1	1	0	1	3	3	0	0	13	15	87%
Provence Alpes Côte d'Azur	20	22	1	1	1	1		1	2	6	24	31	77%
Rhône-Alpes	25	26	3	3	3	3	11	12	12	12	54	56	96%
Total général	274	351	58	62	40	53	63	79	62	91	497	636	78%

Tableau de synthèse des crédits engagés

Régions	Montant de l'enveloppe régionale (en €)	Montants des engagements pris (en €)
Alsace	363 252,00 €	363 252,00 €
Aquitaine	471 810,00 €	471 810,00 €
Auvergne	235 077,00 €	235 000,00 €
Basse-Normandie	234 277,00 €	234 277,00 €
Bourgogne	271 589,00 €	271 589,00 €
Bretagne	487 157,00 €	487 157,00 €
Centre	361 333,00 €	361 333,00 €
Champagne-Ardenne	226 117,00 €	429 654,00 €
Corse	41 935,00 €	0,00 €
Franche-Comté	204 887,00 €	204 887,00 €
Guadeloupe	56 537,00 €	56 537,00 €
Guyane	25 634,00 €	0,00 €
Haute-Normandie	258 106,00 €	330 300,00 €
Île-de-France	1 945 167,00 €	1 945 167,00 €
La Réunion	79 475,00 €	0,00 €
Languedoc-Roussillon	348 901,00 €	348 901,00 €
Limousin	158 620,00 €	158 620,00 €
Lorraine	431 215,00 €	431 215,00 €
MARTINIQUE	68 709,00 €	56 000,00 €
Midi-Pyrénées	397 212,00 €	397 212,00 €
Nord - Pas de Calais	642 931,00 €	642 931,00 €
Pays de la Loire	477 851,00 €	478 012,00 €
PICARDIE	329 568,00 €	329 568,00 €
Poitou-Charentes	264 302,00 €	264 302,00 €
Provence Alpes Côte d'Azur	710 279,00 €	710 279,00 €
Rhône-Alpes	908 058,00 €	908 058,00 €

2) Synthèse des financements par thèmes

Répartition du financement par thèmes

Financement par le FMESPP des actions sur le thèmes des RPS	4 044 080 €
% du financement par le FMESPP des actions sur le thèmes des RPS par rapport au total des thèmes financés	40%
Financement par le FMESPP des actions sur le thèmes des TMS	4 557 934 €
% du financement par le FMESPP des actions sur le thèmes des TMS par rapport au total des thèmes financés	45%
Financement par le FMESPP des actions sur le thème des processus expérimentaux d'organisation du travail	702 437 €
% du financement par le FMESPP des actions sur le thème du processus expérimentaux d'organisation du travail par rapport au total des thèmes financés	7%
Financement par le FMESPP des actions sur le thème de l'accompagnement et du soutien des mobilités fonctionnelles et professionnelles	425 091 €
% du financement par le FMESPP des actions sur le thème de l'accompagnement et du soutien des mobilités fonctionnelles et professionnelles par rapport au total des thèmes financés	4%
Financement par le FMESPP des actions sur les autres thèmes	386 519 €
% du financement par le FMESPP des autres thèmes par rapport au total des thèmes financés	4%
Total du financement par le FMESPP	10 116 061 €
Coût total (financement par le FMESPP + financement par les établissements)	24 938 073 €

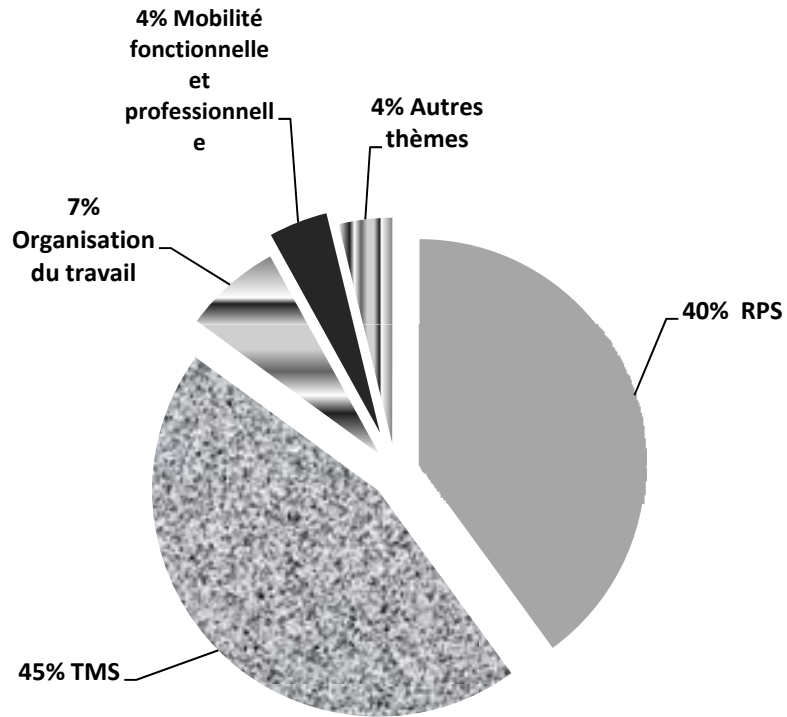
Pourcentage RPS+TMS	
Par rapport au montant octroyé par le FMESPP	Par rapport au montant du coût total (FMESPP + établissements)
85%	43%

Récapitulatif des crédits engagés par régions et par thèmes

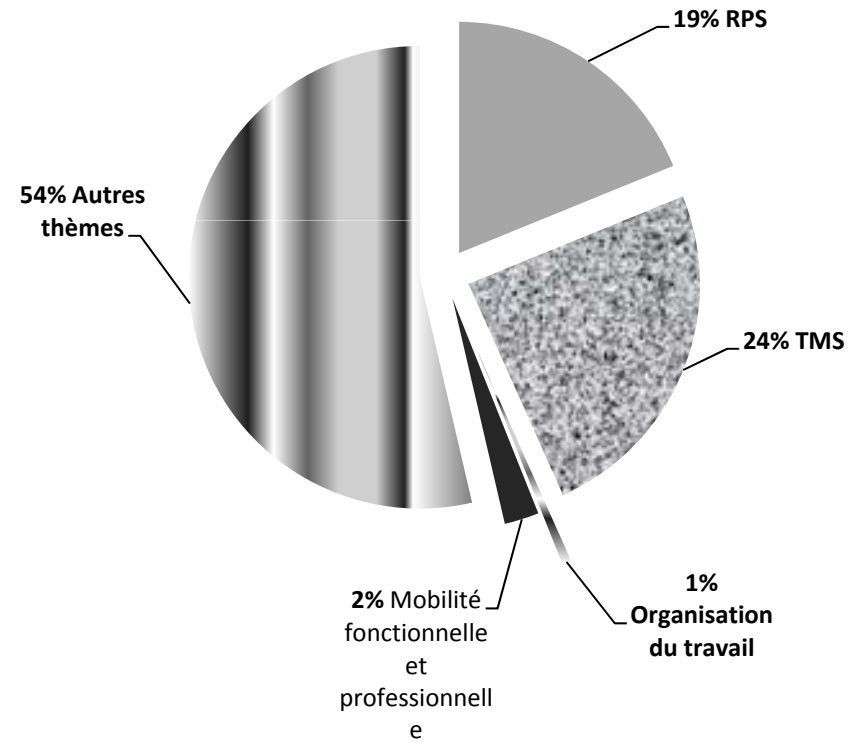
Régions		Thèmes					Total
		RPS	TMS	organisation du travail	mobilités fonctionnelles et professionnelles	autres	
Alsace	financement par le FMESPP	51 834 €	272 910 €	- €	38 508 €	- €	363 252 €
	% de la part de ce thème par rapport à la totalité des thèmes	14%	75%	0%	11%	0%	100%
Aquitaine	financement par le FMESPP	205 282 €	219 313 €	47 215 €	- €	- €	471 810 €
	% de la part de ce thème par rapport à la totalité des thèmes	44%	46%	10%	0%	0%	100%
Auvergne	financement par le FMESPP	88 850 €	103 900 €	- €	42 250 €	- €	235 000 €
	% de la part de ce thème par rapport à la totalité des thèmes	38%	44%	0%	18%	0%	100%
Basse-Normandie	financement par le FMESPP	31 684 €	58 070 €	- €	144 523 €	- €	234 277 €
	% de la part de ce thème par rapport à la totalité des thèmes	14%	25%	0%	62%	0%	100%
Bourgogne	financement par le FMESPP	149 000 €	122 589 €	- €	- €	- €	271 589 €
	% de la part de ce thème par rapport à la totalité des thèmes	55%	45%	0%	0%	0%	100%
Bretagne	financement par le FMESPP	171 157 €	195 000 €	- €	80 000 €	41 000 €	487 157 €
	% de la part de ce thème par rapport à la totalité des thèmes	35%	40%	0%	16%	8%	100%
Centre	financement par le FMESPP	- €	348 883 €	- €	- €	12 450 €	361 333 €
	% de la part de ce thème par rapport à la totalité des thèmes	0%	97%	0%	0%	3%	100%
Champagne-Ardenne	financement par le FMESPP	274 784 €	119 870 €	35 000 €	- €	- €	429 654 €
	% de la part de ce thème par rapport à la totalité des thèmes	64%	28%	8%	0%	0%	100%
Corse	financement par le FMESPP	- €	- €	- €	- €	- €	- €
Franche-Comté	financement par le FMESPP	34 170 €	170 717 €	- €	- €	- €	204 887 €
	% de la part de ce thème par rapport à la totalité des thèmes	17%	83%	0%	0%	0%	100%
Guadeloupe	financement par le FMESPP	- €	56 537 €	- €	- €	- €	56 537 €
	% de la part de ce thème par rapport à la totalité des thèmes	0%	100%	0%	0%	0%	100%
Guyane	financement par le FMESPP	- €	- €	- €	- €	- €	- €
Haute-Normandie	financement par le FMESPP	131 336 €	60 221 €	20 343 €	10 000 €	108 400 €	330 300 €
	% de la part de ce thème par rapport à la totalité des thèmes	40%	18%	6%	3%	33%	100%

Régions		Thèmes					Total
		RPS	TMS	organisation du travail	mobilités fonctionnelles et professionnelles	autres	
Île-de-France	financement par le FMESPP	321 161 €	1 050 000 €	524 006 €	- €	50 000 €	1 945 167 €
	% de la part de ce thème par rapport à la totalité des thèmes	17%	54%	27%	0%	3%	100%
La Réunion	financement par le FMESPP	- €	- €	- €	- €	- €	- €
Languedoc-Roussillon	financement par le FMESPP	149 511 €	109 022 €	2 500 €	15 000 €	72 868 €	348 901 €
	% de la part de ce thème par rapport à la totalité des thèmes	43%	31%	1%	4%	21%	100%
Limousin	financement par le FMESPP	29 514 €	124 105 €	- €	1 000 €	4 001 €	158 620 €
	% de la part de ce thème par rapport à la totalité des thèmes	19%	78%	0%	1%	3%	100%
Lorraine	financement par le FMESPP	166 105 €	188 987 €	57 373 €	18 750 €	- €	431 215 €
	% de la part de ce thème par rapport à la totalité des thèmes	39%	44%	13%	4%	0%	100%
Martinique	financement par le FMESPP	56 000 €	- €	- €	- €	- €	56 000 €
	% de la part de ce thème par rapport à la totalité des thèmes	100%	0%	0%	0%	0%	100%
Midi-Pyrénées	financement par le FMESPP	271 429 €	75 783 €	- €	- €	50 000 €	397 212 €
	% de la part de ce thème par rapport à la totalité des thèmes	68%	19%	0%	0%	13%	100%
Nord - Pas de Calais	financement par le FMESPP	609 441 €	33 490 €	- €	- €	- €	642 931 €
	% de la part de ce thème par rapport à la totalité des thèmes	95%	5%	0%	0%	0%	100%
Pays de la Loire	financement par le FMESPP	107 851 €	264 761 €	16 000 €	49 400 €	40 000 €	478 012 €
	% de la part de ce thème par rapport à la totalité des thèmes	23%	55%	3%	10%	8%	100%
Picardie	financement par le FMESPP	315 968 €	- €	- €	13 600 €	- €	329 568 €
	% de la part de ce thème par rapport à la totalité des thèmes	96%	0%	0%	4%	0%	100%
Poitou-Charentes	financement par le FMESPP	12 500 €	251 802 €	- €	- €	- €	264 302 €
	% de la part de ce thème par rapport à la totalité des thèmes	5%	95%	0%	0%	0%	100%
Provence Alpes Côte d'Azur	financement par le FMESPP	191 123 €	519 156 €	- €	- €	- €	710 279 €
	% de la part de ce thème par rapport à la totalité des thèmes	27%	73%	0%	0%	0%	100%
Rhône-Alpes	financement par le FMESPP	675 375 €	212 823 €	- €	12 060 €	7 800 €	908 058 €
	% de la part de ce thème par rapport à la totalité des thèmes	74%	23%	0%	1%	1%	100%
TOTAL	financement par le FMESPP	4 044 075 €	4 557 939 €	702 437 €	425 091 €	386 519 €	10 116 061 €
	% de la part de ce thème par rapport à la totalité des thèmes	40%	45%	7%	4%	4%	100%

Part de chaque thème par rapport aux autres thèmes (financement par le FMESPP)



Part de chaque thème par rapport aux autres thèmes (financement par les établissements)

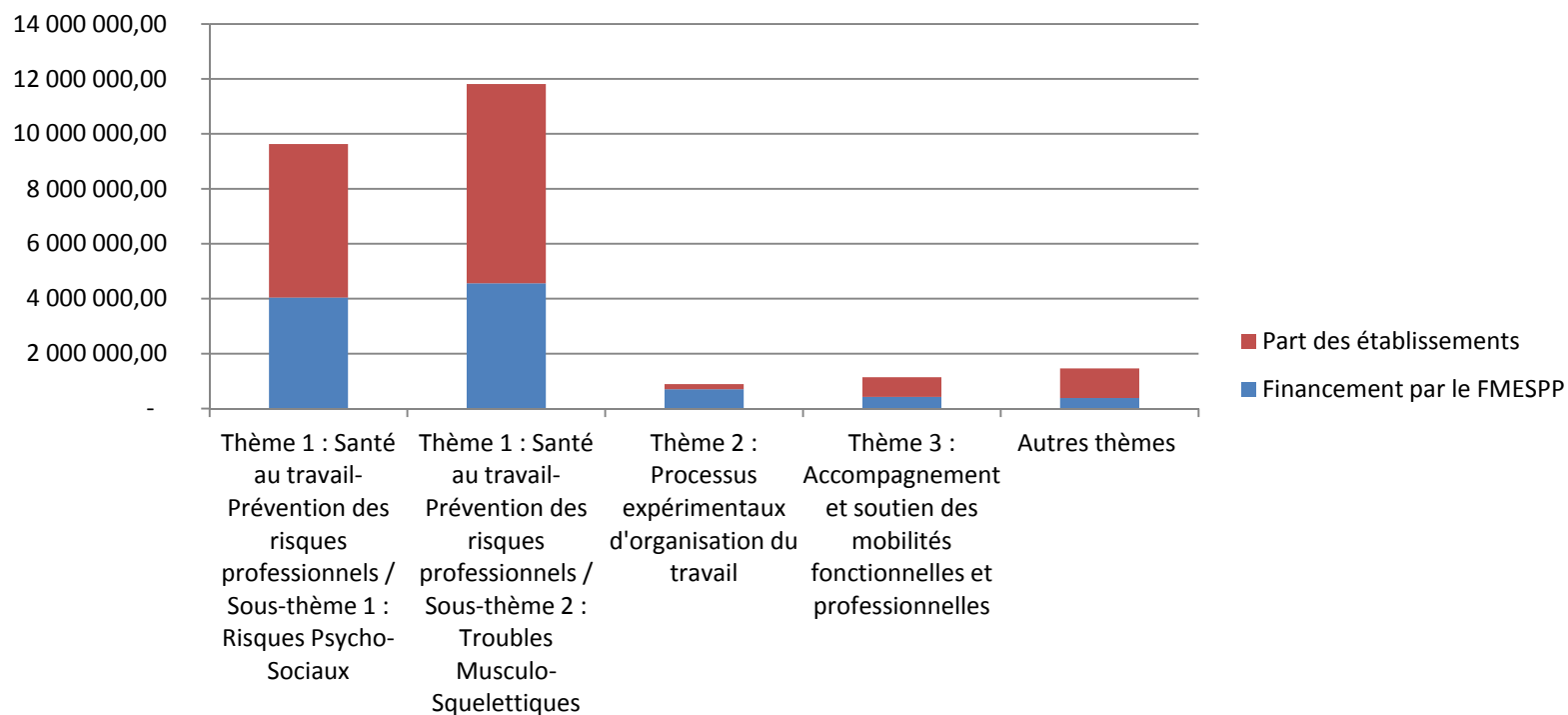


Synthèse des types d'actions financées par thèmes

		Thème 1 : Prévention des risques professionnels : RPS	Thème 1 : Prévention des risques professionnels : TMS	Thème 2 : Processus expérimentaux d'organisation du travail	Thème 3 : Accompagnement et soutien des mobilités fonctionnelles et professionnelles	Autres thèmes	TOTAL
Actions de prestation	Financement par le FMESPP	2 331 878 €	389 858 €	446 821 €	139 750 €	3 731 207 €	7 039 515 €
	Part des établissements	2 380 575 €	603 596 €	133 700€	56 884 €	4 618 329 €	7 793 083 €
	Coût total (FMESPP+ établissements)	4 712 453 €	993 454 €	580 521 €	196 634 €	8 349 536 €	14 832 598 €
	% de la part des actions de prestation sur le total des actions	49%	8%	65%	17%	32%	30%
Actions d'aménagement	Financement par le FMESPP	170 392 €	2 440 278 €	218 973 €	7 000 €	2 868 733 €	5 705 375 €
	Part des établissements	121 812 €	3 515 707 €	51 041 €	4 000 €	3 749 610 €	7 442 169 €
	Coût total (FMESPP + établissements)	284 204 €	5 974 290 €	270 014 €	11 000 €	6 628 648 €	13 168 155 €
	% de la part des actions d'aménagement sur le total des actions	3%	51%	30%	1%	25%	26%
Actions de formation	Financement par le FMESPP	1 266 312 €	946 812 €	25 500 €	50 460 €	2 453 466 €	4 742 550 €
	Part des établissements	2 725 515 €	1 396 526 €	1 500 €	199 358 €	4 753 727 €	9 076 626 €
	Coût total (FMESPP+ établissements)	3 991 827 €	2 343 608 €	27 000 €	249 818 €	7 207 463 €	13 819 716 €
	% de la part des actions de formation sur le total des actions	42%	20%	3%	22%	27%	28%
Autres types actions	Financement par le FMESPP	275 493 €	724 454 €	11 143 €	227 881 €	1 392 637 €	2 631 608 €
	Part des établissements	355 962 €	1 668 939 €	2 127 €	455 489 €	2 703 851 €	5 186 367 €
	Coût total (FMESPP+ établissements)	583 455 €	2 504 215 €	13 270 €	683 370 €	4 159 310 €	7 943 619 €
	% de la part des autres types						

Part des engagements respectifs par thèmes

	Financement par le FMESPP	Part des établissements	Coût total (FMESPP + établissements)	% de la part du thème par rapport aux autres thèmes (sur le coût total)
Thème 1 : Prévention des risques professionnels : RPS	4 044 075,48 €	5 583 863,52 €	9 571 939,00 €	38%
Thème 1 : Prévention des risques professionnels : TMS	4 557 938,52 €	7 257 627,83 €	11 780 566,35 €	47%
Thème 2 : Processus expérimentaux d'organisation du travail	702 437,00 €	188 368,00 €	890 805,00 €	4%
Thème 3 : Accompagnement et soutien des mobilités fonctionnelles et professionnelles	425 091,00 €	715 731,00 €	1 140 822,00 €	5%
Autres thèmes	386 519,00€	1 076 393,00 €	1 462 912,00 E	6%
TOTAL	10 116 061.00€	14 821 983.35€	24 938 044.35 €	100%

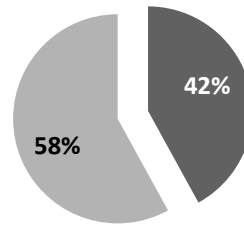


3) Détail par thèmes et régions

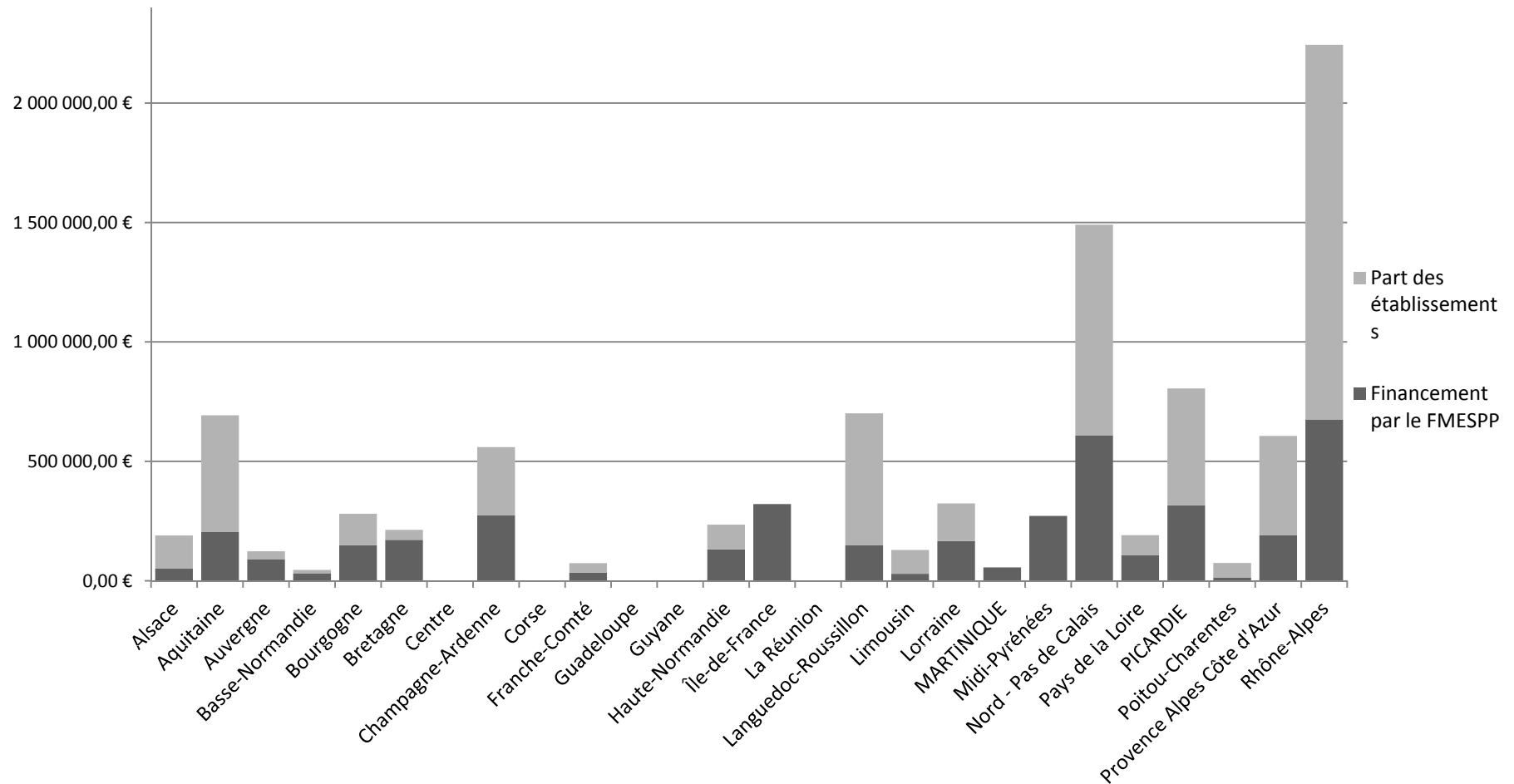
Thème 1 : Santé au travail-Prévention des risques professionnels / Sous-thème 1 : Risques Psychosociaux

Régions	Financement par le FMESPP	Part des établissements	Coût total FMESPP+ Etablissement	% de la part du financement FMESPP sur le coût total
Alsace	51 834,00 €	137 937,00 €	189 771,00 €	27%
Aquitaine	205 282,00 €	487 467,00 €	692 749,00 €	30%
Auvergne	88 850,00 €	34 480,00 €	123 330,00 €	72%
Basse-Normandie	31 684,00 €	13 580,00 €	45 264,00 €	70%
Bourgogne	149 000,00 €	131 504,00 €	280 504,00 €	53%
Bretagne	171 157,00 €	42 000,00 €	213 157,00 €	80%
Centre	0,00 €	0,00 €	0,00 €	-
Champagne-Ardenne	274 784,00 €	284 598,00 €	559 382,00 €	49%
Corse	0,00 €	0,00 €	0,00 €	-
Franche-Comté	34 170,00 €	39 730,00 €	73 900,00 €	46%
Guadeloupe	0,00 €		0,00 €	-
Guyane	0,00 €		0,00 €	-
Haute-Normandie	131 336,00 €	103 752,00 €	235 088,00 €	56%
Île-de-France	321 161,00 €	0,00 €	321 161,00 €	100%
La Réunion	0,00 €	0,00 €	0,00 €	-
Languedoc-Roussillon	149 511,00 €	551 878,00 €	701 389,00 €	21%
Limousin	29 514,48 €	99 357,52 €	128 872,00 €	23%
Lorraine	166 105,00 €	157 650,00 €	323 755,00 €	51%
MARTINIQUE	56 000,00 €	non renseigné par le CHU	manque de données	impossible à calculer
Midi-Pyrénées	271 429,00 €	0,00 €	271 429,00 €	100%
Nord - Pas de Calais	609 441,00 €	881 476,00 €	1 490 917,00 €	41%
Pays de la Loire	107 851,00 €	82 693,00 €	190 544,00 €	57%
PICARDIE	315 968,00 €	489 388,00 €	805 356,00 €	39%
Poitou-Charentes	12 500,00 €	61 783,00 €	74 283,00 €	17%
Provence Alpes Côte d'Azur	191 123,00 €	415 495,00 €	606 618,00 €	32%
Rhône-Alpes	675 375,00 €	1 569 095,00 €	2 244 470,00 €	30%
Total général	4 044 075,48 €	5 583 863,52 €	9 571 939,00 €	42%

Part du financement des actions concernant les RPS

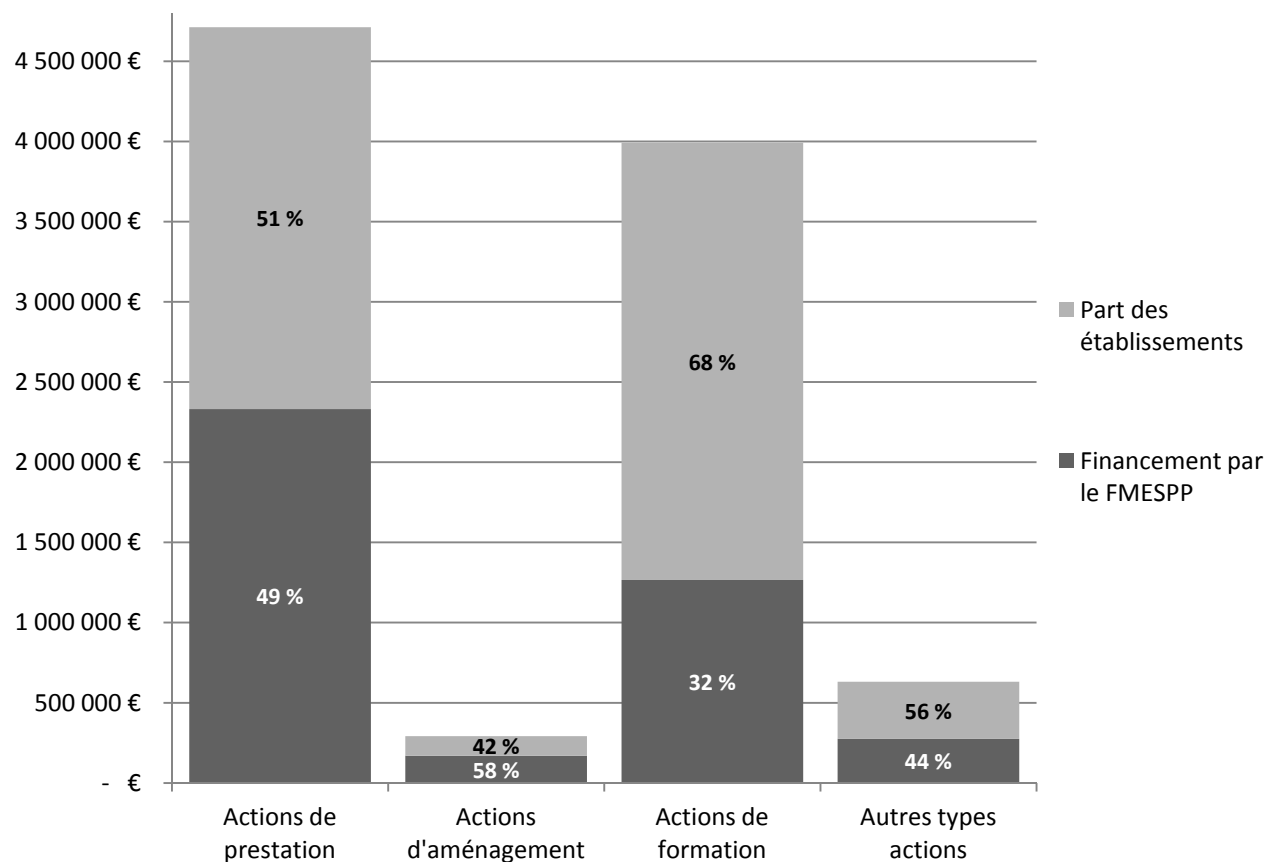


- Financement par le FMESPP
- Part des établissements



Répartition du financement par type d'action pour le thème 1 Prévention des risques professionnels : RPS

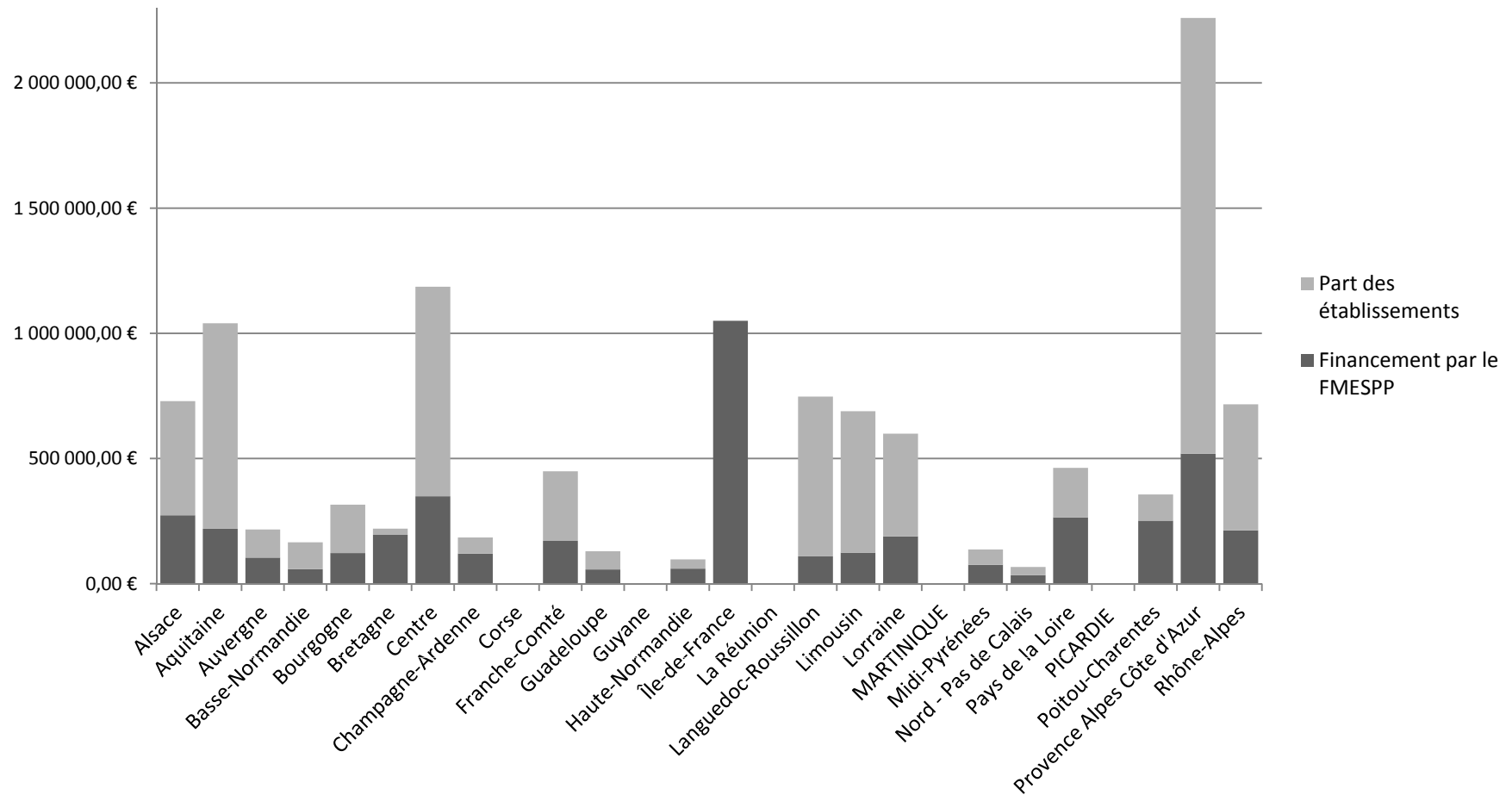
Types d'action	Actions de prestation	Actions d'aménagement	Actions de formation	Autres types actions
Financement par le FMESPP	2 331 878 €	170 392 €	1 266 312 €	275 493 €
Part des établissements	2 380 575 €	121 812 €	2 725 515 €	355 962 €
Coût total (FMESPP + établissements)	4 712 453 €	292 204 €	3 991 827 €	631 455 €
Pourcentage du financement par le FMESPP sur le coût total	49%	58%	32%	44%



Thème 1 : Santé au travail-Prévention des risques professionnels / Sous-thème 2 : Troubles Musculo-Squelettiques

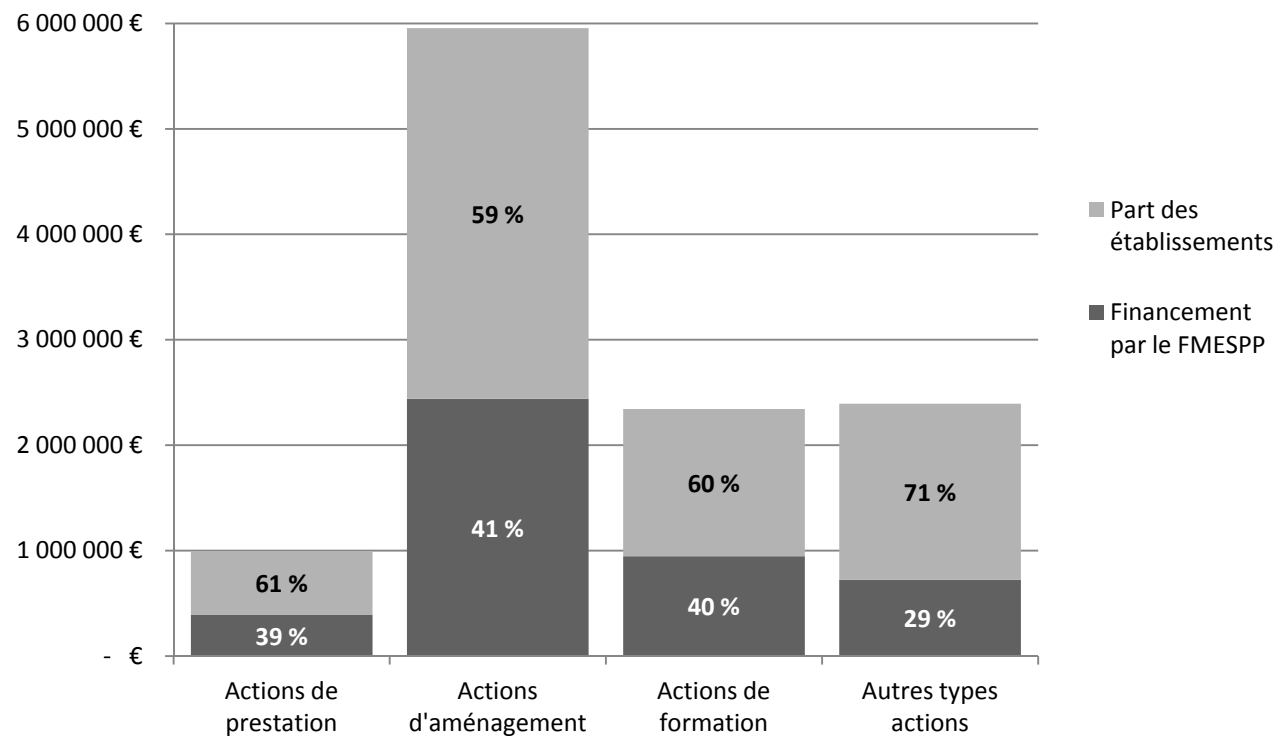
Régions	Financement par le FMESPP	Part des établissements	Coût total (FMESPP + établissements)	% de la part du financement FMESPP sur le coût total
Alsace	272 910,00 €	456 139,00 €	729 049,00 €	37%
Aquitaine	219 313,00 €	820 574,00 €	1 039 887,00 €	21%
Auvergne	103 900,00 €	112 742,00 €	216 642,00 €	48%
Basse-Normandie	58 070,00 €	107 456,67 €	165 526,67 €	35%
Bourgogne	122 589,00 €	193 148,00 €	315 737,00 €	39%
Bretagne	195 000,00 €	24 759,70 €	219759.70€	89%
Centre	348 883,00 €	837 129,00 €	1 186 012,00 €	29%
Champagne-Ardenne	119 870,00 €	64 653,00 €	184 523,00 €	65%
Corse	0,00 €	0,00 €	0,00 €	-
Franche-Comté	170 717,00 €	278 305,00 €	449 022,00 €	38%
Guadeloupe	56 537,00 €	72 860,54 €	129 397,54 €	44%
Guyane	0,00 €		0,00 €	-
Haute-Normandie	60 221,00 €	36 773,00 €	96 994,00 €	62%
Île-de-France	1 050 000,00 €	0,00 €	1 050 000,00 €	100%
La Réunion	0,00 €	0,00 €	0,00 €	-
Languedoc-Roussillon	109 022,00 €	638 039,00 €	747 061,00 €	15%
Limousin	124 104,52 €	564 647,92 €	688 752,44 €	18%
Lorraine	188 987,00 €	409 989,00 €	598 976,00 €	32%
MARTINIQUE	0,00 €		0,00 €	-
Midi-Pyrénées	75 783,00 €	60 596,00 €	136 379,00 €	56%
Nord - Pas de Calais	33 490,00 €	33 490,00 €	66 980,00 €	50%
Pays de la Loire	264 761,00 €	197 865,00 €	462 626,00 €	57%
PICARDIE	0,00 €	0,00 €	0,00 €	-
Poitou-Charentes	251 802,00 €	104 505,00 €	356 307,00 €	71%
Provence Alpes Côte d'Azur	519 156,00 €	1 740 585,00 €	2 259 741,00 €	23%
Rhône-Alpes	212 823,00 €	503 371,00 €	716 194,00 €	30%
Total général	4 557 938,52 €	7 257 627,83 €	11 780 566,35 €	39%

Part du financement des actions concernant les TMS



Répartition du financement par type d'action pour le thème 1 Prévention des risques professionnels : TMS

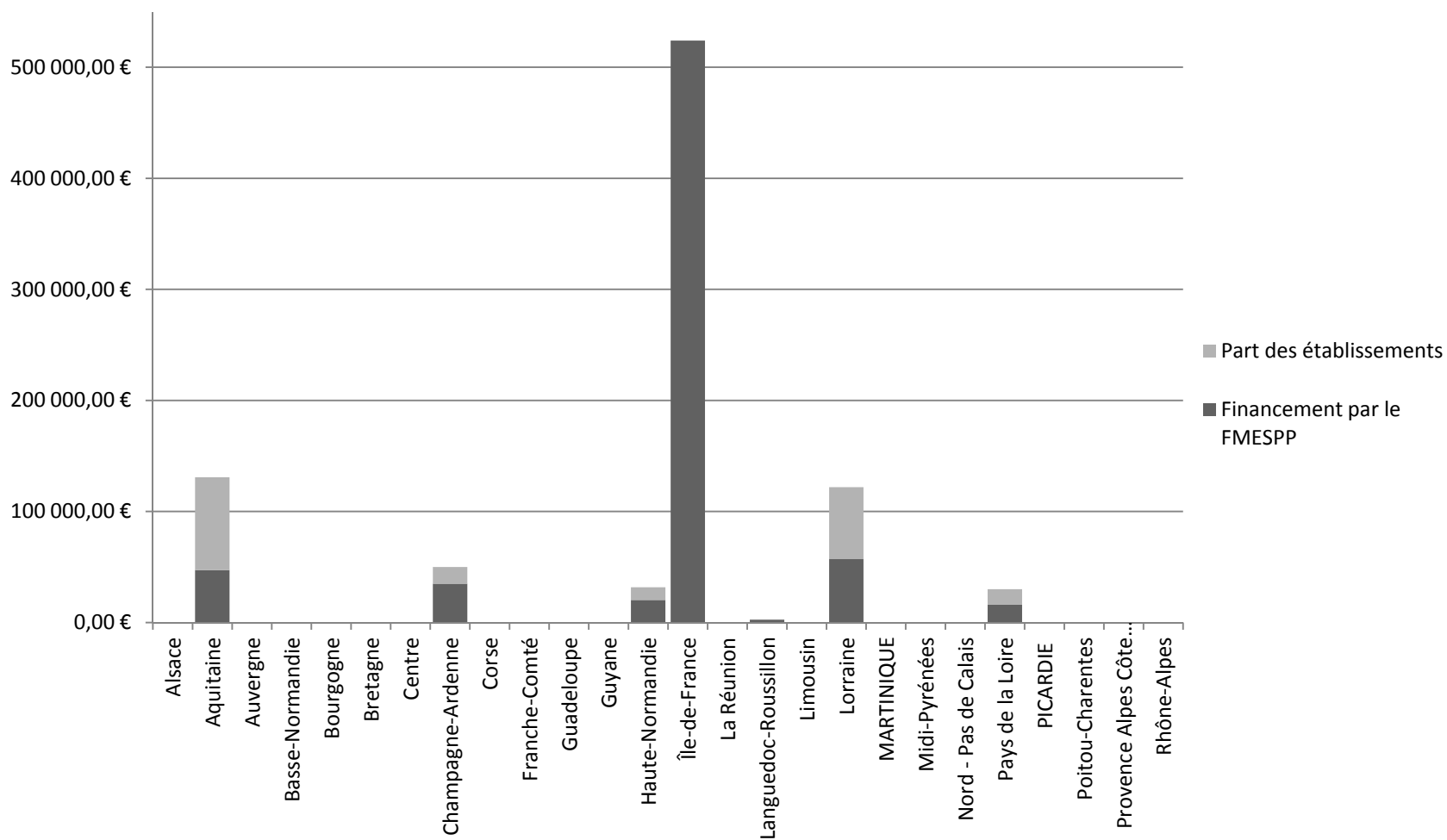

Types d'action	Actions de prestation	Actions d'aménagement	Actions de formation	Autres types actions
Financement par le FMESPP	389 858 €	2 440 278 €	946 812 €	724 454 €
Part des établissements	603 596 €	3 515 707 €	1 396 526 €	1 668 939 €
Coût total (FMESPP + établissements)	993 454 €	5 974 290 €	2 343 608 €	2 504 215 €
Pourcentage du financement par le FMESPP sur le coût total	39%	41%	40%	29%



Thème 2 : Processus expérimentaux d'organisation du travail

Régions	Financement par le FMESPP	Part des établissements	Coût total FMESPP+Etablissement	% de la part du financement FMESPP sur le coût total
Alsace	0,00 €	0,00 €	0,00 €	-
Aquitaine	47 215,00 €	83 600,00 €	130 815,00 €	36%
Auvergne	0,00 €	0,00 €	0,00 €	-
Basse-Normandie	0,00 €	0,00 €	0,00 €	-
Bourgogne	0,00 €	0,00 €	0,00 €	-
Bretagne	0,00 €		0,00 €	-
Centre	0,00 €	0,00 €	0,00 €	-
Champagne-Ardenne	35 000,00 €	15 000,00 €	50 000,00 €	70%
Corse	0,00 €	0,00 €	0,00 €	-
Franche-Comté	0,00 €	0,00 €	0,00 €	-
Guadeloupe	0,00 €		0,00 €	-
Guyane	0,00 €		0,00 €	-
Haute-Normandie	20 343,00 €	11 327,00 €	31 670,00 €	64%
Île-de-France	524 006,00 €	0,00 €	524 006,00 €	100%
La Réunion	0,00 €	0,00 €	0,00 €	-
Languedoc-Roussillon	2 500,00 €	0,00 €	2 500,00 €	100%
Limousin	0,00 €		0,00 €	-
Lorraine	57 373,00 €	64 441,00 €	121 814,00 €	47%
MARTINIQUE	0,00 €		0,00 €	-
Midi-Pyrénées	0,00 €	0,00 €	0,00 €	-
Nord - Pas de Calais	0,00 €	0,00 €	0,00 €	-
Pays de la Loire	16 000,00 €	14 000,00 €	30 000,00 €	53%
PICARDIE	0,00 €	0,00 €	0,00 €	-
Poitou-Charentes	0,00 €	0,00 €	0,00 €	-
Provence Alpes Côte d'Azur	0,00 €	0,00 €	0,00 €	-
Rhône-Alpes	0,00 €		0,00 €	-
Total général	702 437,00 €	188 368,00 €	890 805,00 €	79%

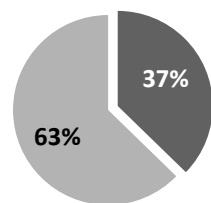
Financement des actions concernant les processus expérimentaux d'organisation du travail



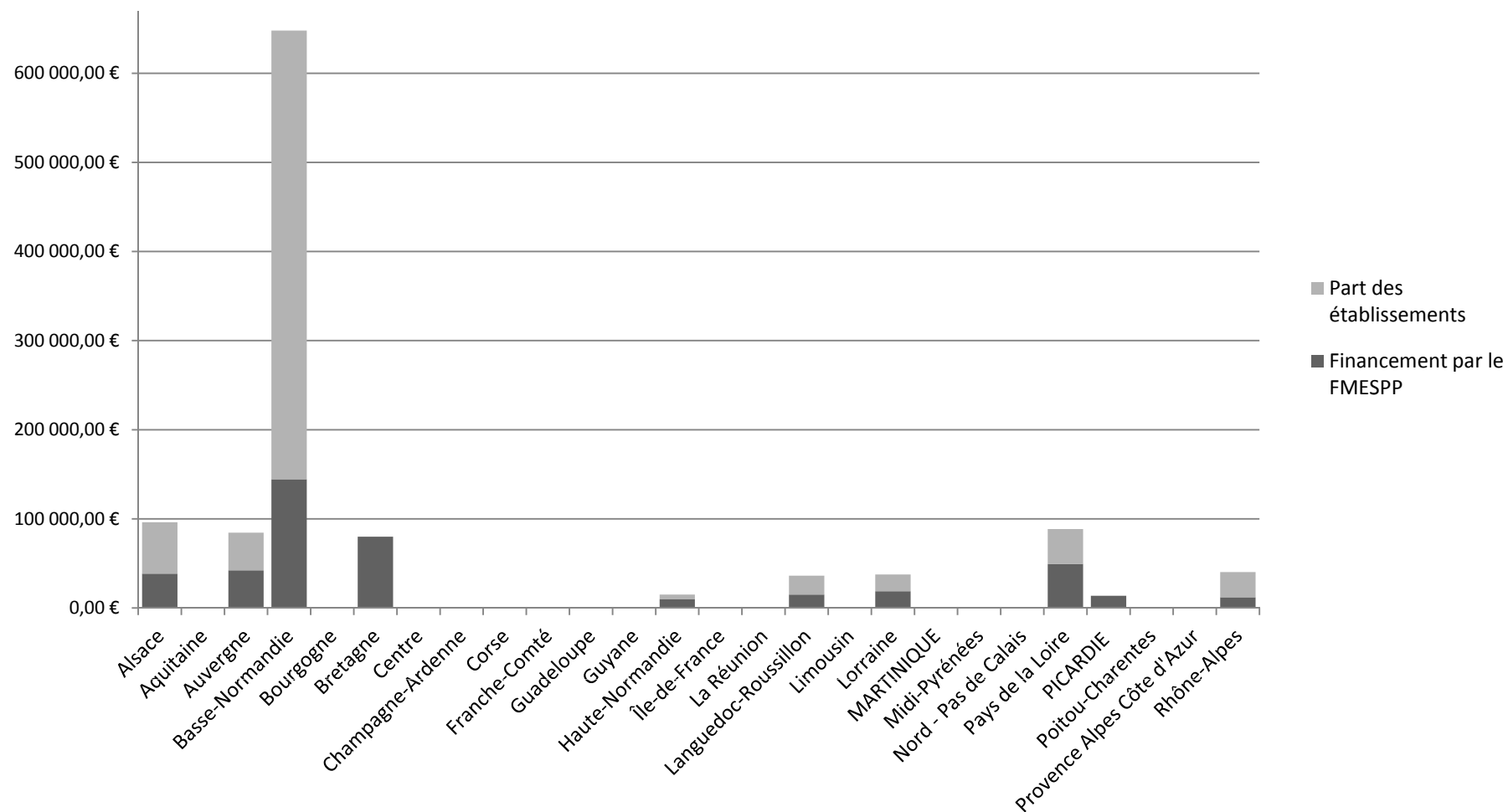
Thème 3 : Accompagnement et soutien des mobilités fonctionnelles et professionnelles

Régions	Financement par le FMESPP	Part des établissements	Coût total FMESPP+ Etablissement	% de la part du financement FMESPP sur le coût total
Alsace	38 508,00 €	57 762,00 €	96 270,00 €	40%
Aquitaine	0,00 €	0,00 €	0,00 €	-
Auvergne	42 250,00 €	42 250,00 €	84 500,00 €	50%
Basse-Normandie	144 523,00 €	503 477,00 €	648 000,00 €	22%
Bourgogne	0,00 €	0,00 €	0,00 €	-
Bretagne	80 000,00 €	0,00 €	80 000,00 €	100%
Centre	0,00 €	0,00 €	0,00 €	-
Champagne-Ardenne	0,00 €	0,00 €	0,00 €	-
Corse	0,00 €	0,00 €	0,00 €	-
Franche-Comté	0,00 €	0,00 €	0,00 €	-
Guadeloupe	0,00 €		0,00 €	-
Guyane	0,00 €		0,00 €	-
Haute-Normandie	10 000,00 €	5 000,00 €	15 000,00 €	67%
Île-de-France	0,00 €	0,00 €	0,00 €	-
La Réunion	0,00 €	0,00 €	0,00 €	-
Languedoc-Roussillon	15 000,00 €	21 208,00 €	36 208,00 €	41%
Limousin	1 000,00 €	0,00 €	1 000,00 €	100%
Lorraine	18 750,00 €	18 750,00 €	37 500,00 €	50%
MARTINIQUE	0,00 €		0,00 €	-
Midi-Pyrénées	0,00 €	0,00 €	0,00 €	-
Nord - Pas de Calais	0,00 €	0,00 €	0,00 €	-
Pays de la Loire	49 400,00 €	39 146,00 €	88 546,00 €	56%
PICARDIE	13 600,00 €	0,00 €	13 600,00 €	100%
Poitou-Charentes	0,00 €	0,00 €	0,00 €	-
Provence Alpes Côte d'Azur	0,00 €	0,00 €	0,00 €	-
Rhône-Alpes	12 060,00 €	28 138,00 €	40 198,00 €	30%
Total général	425 091,00 €	715 731,00 €	1 140 822,00 €	37%

Part du financement des actions concernant les mobilités fonctionnelles et professionnelles



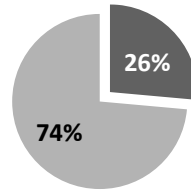
- Financement par le FMESPP
- Part des établissements



Autres thèmes

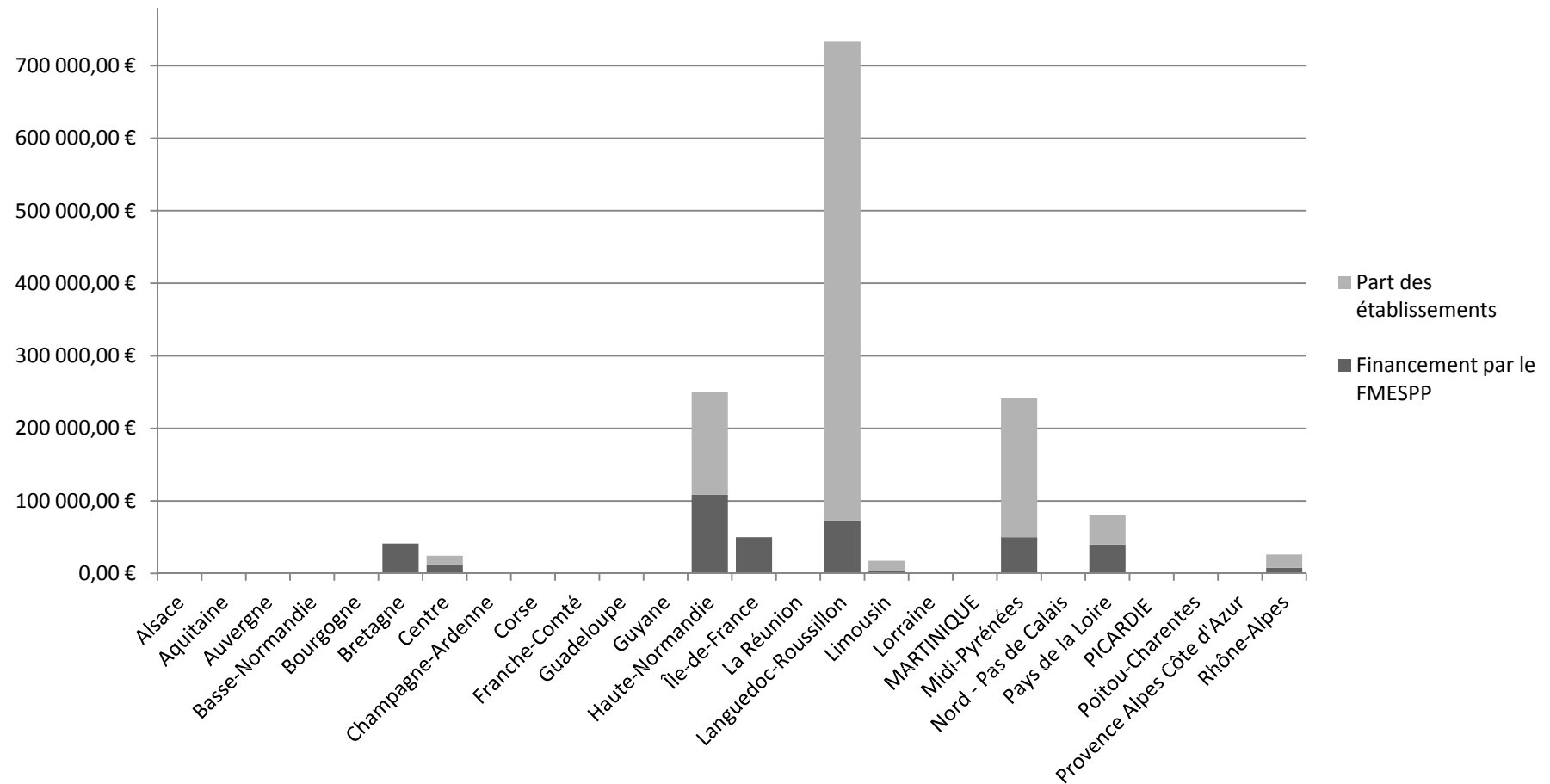
Régions	Financement par le FMESPP	Part des établissements	Coût total FMESPP+ Etablissement	% de la part du financement FMESPP sur le coût total
Alsace	0,00 €	0,00 €	0,00 €	-
Aquitaine	0,00 €	0,00 €	0,00 €	-
Auvergne	0,00 €	0,00 €	0,00 €	-
Basse-Normandie	0,00 €	0,00 €	0,00 €	-
Bourgogne	0,00 €	0,00 €	0,00 €	-
Bretagne	41 000,00 €	157,00 €	41 157,00 €	100%
Centre	12 450,00 €	11 850,00 €	24 300,00 €	51%
Champagne-Ardenne	0,00 €	0,00 €	0,00 €	-
Corse	0,00 €	0,00 €	0,00 €	-
Franche-Comté	0,00 €	0,00 €	0,00 €	-
Guadeloupe	0,00 €		0,00 €	-
Guyane	0,00 €		0,00 €	-
Haute-Normandie	108 400,00 €	141 106,00 €	249 506,00 €	43%
Île-de-France	50 000,00 €	0,00 €	50 000,00 €	100%
La Réunion	0,00 €	0,00 €	0,00 €	-
Languedoc-Roussillon	72 868,00 €	660 148,00 €	733 016,00 €	10%
Limousin	4 001,00 €	13 469,00 €	17 470,00 €	23%
Lorraine	0,00 €	0,00 €	0,00 €	-
MARTINIQUE	0,00 €		0,00 €	-
Midi-Pyrénées	50 000,00 €	191 464,00 €	241 464,00 €	21%
Nord - Pas de Calais	0,00 €	0,00 €	0,00 €	-
Pays de la Loire	40 000,00 €	40 000,00 €	80 000,00 €	50%
PICARDIE	0,00 €	0,00 €	0,00 €	-
Poitou-Charentes	0,00 €	0,00 €	0,00 €	-
Provence Alpes Côte d'Azur	0,00 €	0,00 €	0,00 €	-
Rhône-Alpes	7 800,00 €	18 199,00 €	25 999,00 €	30%
Total général	386 519,00 €	1 076 393,00 €	1 462 912,00 €	26%

Part du financement des actions concernant les autres thèmes



■ Financement par le FMESPP

■ Part des établissements



Répartition du financement par types d'autres thèmes

	Prévention des risques chimiques (Île-de-France)	Sécurité au travail (Limousin)	Matériels et équipements (Midi-Pyrénées)	Développement d'une culture "cadres" (Rhône-Alpes)	Type de thème non précisé	Total
Financement par le FMESPP	50 000€	4 001 €	50 000 €	7 800 €	274 718€	386 519 €
Part des établissements	0 €	13 469 €	191 464 €	18 199 €	853 261 €	1 076 393 €
Coût total FMESPP+ Etablissement	50 000 €	17 470 €	241 464 €	25 999 €	1 127 979 €	1 462 912 €
Pourcentage du financement par le FMESPP par rapport au coût total	100%	23%	21%	30%	24%	26%
Pourcentage du financement de ce thèmes par rapport au total financé pour la totalité des autres thèmes	3%	1%	17%	2%	77%	100%

	Part du thème assimilé prévention des risques : sécurité au travail par rapport à la totalité des autres thèmes	Part du thème assimilé prévention des risques : sécurité au travail par rapport à la totalité des thèmes financés
Financement par le FMESPP	27%	0,5%
Part des établissements	19%	0,7%
Coût total (FMESPP+ Etablissement)	21%	0,6%

CONCLUSION